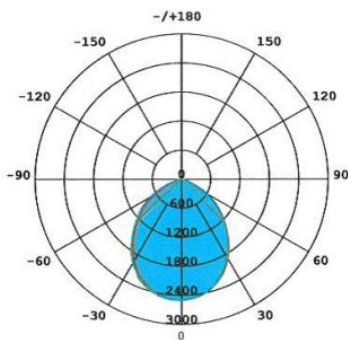
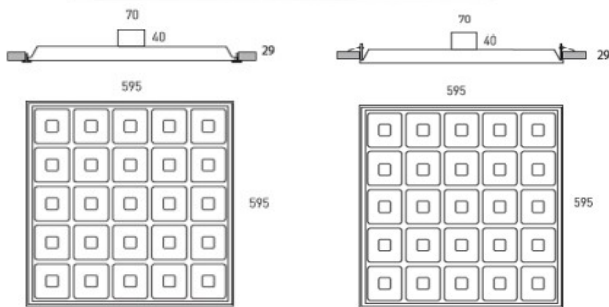



LENS

CHAMPS D'APPLICATION

Nouvelle génération de panneaux LED apportant un meilleur confort visuel.

Idéal pour Bureaux, Salles de réunion, Open-spaces, Magasins



ACCESSOIRES & OPTIONS

- Systèmes de gestion Dali/Push dim ; 1-10v et BLE
- Ressort pour plafond a BA13

CARACTERISTIQUES TECHNIQUES

- Type de produit : Panneau LED
- Matériau : Cadre en aluminium et corp en PC
- Finitions : Blanc RAL 9016
- Puissance système : 36W
- Flux lumineux : 4370 Lm
- Luminance : NC
- Température de couleur : 4000 K
- IRC : 80
- Step de McAdam : <3
- Marque de Led : Samsug
- Angle d'émission : 90°
- UGR : < 17
- Classe isolation : 2
- Type de diffuseur : Micro prismatique a lentilles
- Indice de protection : IP44
- Résistance mécanique : IK07
- Résistance au fil incandescent : 650°
- Système de gestion inclus : On/Off
- Dimensions luminaire : 595*595*29 mm
- Diamètre encastrement : NC
- Durée de vie : 50 000 heures
- Maintien du flux lumineux : L80B10
- Garantie : 3 ans

GAMME DISPONIBLE

Panneau LED disponible en versions :

- 595 x 595 mm
- 295 x 1195 mm (Sur fabrication spéciale)
- /

Distribué par XILUM
5 Boulevard Marcel Dassault - 69330 JONAGE

☎ 04.37.26.97.63 ✉ commercial@xilum.fr

XiLUM
VOS SOLUTIONS D'ECLAIRAGE