
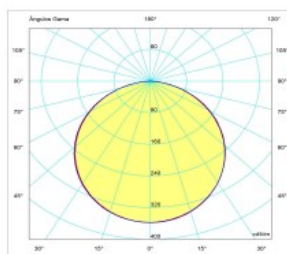
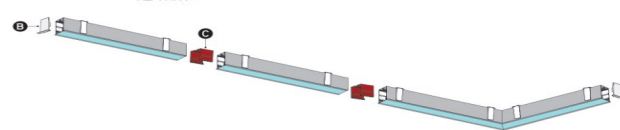
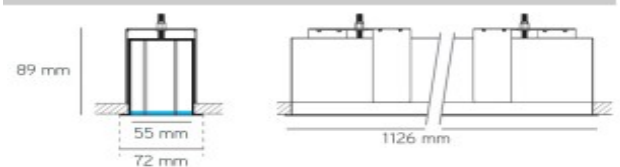



# DARLA ENCA 30/59W

## CHAMPS D'APPLICATION

Luminaire encastré avec répartition directe du flux lumineux, diffuseur en polycarbonate frost opale corp en aluminium finition blanc mat ral 9003 , alu satiné ral 9006 et noir ral 9005.



## ACCESSOIRES & OPTIONS

- System d'alimentation DALI/PUSH-DIM
- Ral sur demande
- Dimensions sur mesures
- Diffuseur Prismatique UGR<17

## CARACTERISTIQUES TECHNIQUES

- Type de produit : Encastré led
- Matériau : Aluminium
- Finitions : Blanc, Noir ou alu anodisée (ral sur demande)
- Puissance système : 30/59W
- Flux lumineux : 3244/6488Lm
- Température de couleur : 3000k ou 4000k
- IRC : 80
- Step de McAdam : <3
- Marque de Led : NC
- Angle d'émission : voir courbe
- UGR : < 19
- Type de diffuseur : opal
- Indice de protection : IP43
- Résistance mécanique : IK05
- Résistance au fil incandescent : 850°
- Température fonctionnement : NC
- Système de gestion inclus : On/Off
- Dimensions luminaire : 1420\*72 h 89mm
- Diamètre encastrement : 60\*1407
- Durée de vie : 60 000 heures
- Maintien du flux lumineux : L80B10
- Garantie : 5 ans

## GAMME DISPONIBLE

Plafonnier LED disponible en versions :

- 12/24w 580\*72 h 89mm
- 18/35w 860\*72 h 89mm
- 24/47w 1137\*72 h 89mm
- 30/59w 1420\*72 h 89mm
- 48/94w 2265\*72 h 89mm
- 60/118w 2830 \*72 h 89mm

Distribué par XILUM  
5 Boulevard Marcel Dassault - 69330 JONAGE

☎ 04.37.26.97.63 ✉ commercial@xilum.fr

**XiLUM**  
VOS SOLUTIONS D'ÉCLAIRAGE