
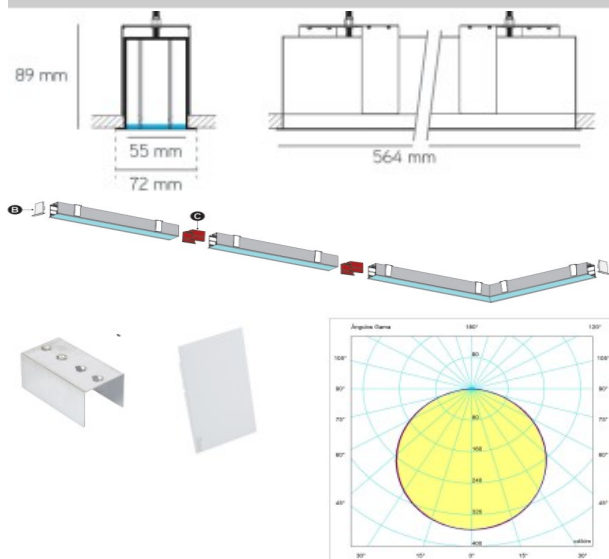



DARLA ENCA 12/24W

CHAMPS D'APPLICATION

Luminaire encastré avec répartition directe du flux lumineux, diffuseur en polycarbonate frost opale corp en aluminium finition blanc mat ral 9003, alu satiné ral 9006 et noir ral 9005.



ACCESSOIRES & OPTIONS

- System d'alimentation DALI/PUSH-DIM
- Ral sur demande
- Dimensions sur mesures
- Diffuseur Prismatique UGR<17

CARACTERISTIQUES TECHNIQUES

- Type de produit : Encastré led
- Matériau : Aluminium
- Finitions : Blanc, Noir ou alu anodisée (ral sur demande)
- Puissance système : 12/24W
- Flux lumineux : 1298/2595 Lm
- Température de couleur : 3000k ou 4000k
- IRC : 80
- Step de McAdam : <3
- Marque de Led : NC
- Angle d'émission : voir courbe
- UGR : < 19
- Type de diffuseur : opal
- Indice de protection : IP40
- Résistance mécanique : IK05
- Résistance au fil incandescent : 850°
- Température fonctionnement : NC
- Système de gestion inclus : On/Off
- Dimensions luminaire : 580*72h 89mm
- Diamètre encastrement : 60*564
- Durée de vie : 60 000 heures
- Maintien du flux lumineux : L80B10
- Garantie : 5 ans

GAMME DISPONIBLE

Encastré LED disponible en versions :

- 12/24w 580*72 h 89mm
- 18/35w 860*72 h 89mm
- 24/47w 1137*72 h 89mm
- 30/59w 1420*72 h 89mm
- 48/94w 2265*72 h 89mm
- 60/118w 2830*72 h 84mm

Distribué par XILUM
5 Boulevard Marcel Dassault - 69330 JONAGE

☎ 04.37.26.97.63 ✉ commercial@xilum.fr

XiLUM
VOS SOLUTIONS D'ÉCLAIRAGE