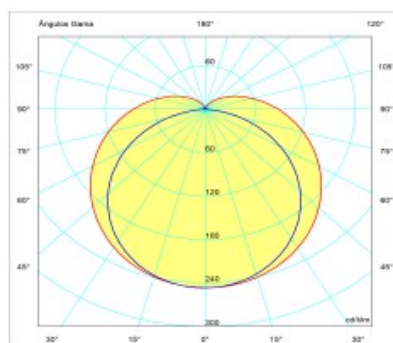
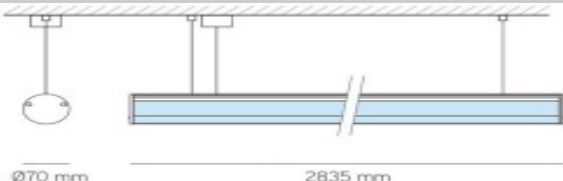



CLIFF 180 SUSP

CHAMPS D'APPLICATION

Luminaire suspendu avec répartition directe du flux lumineux, diffuseur en polycarbonate frost opale corp en aluminium.

Ideal pour bureau , salle restauration, locaux tertiaires..



CARACTERISTIQUES TECHNIQUES

- Type de produit : Suspension led
- Matériau : Aluminium
- Finitions : Blanc + corp alu anodisé
- Puissance système : 59/118W
- Flux lumineux : 7500/15 000 Lm
- Température de couleur : 3000k ou 4000k
- IRC : 80
- Step de McAdam : <3
- Marque de Led : NC
- Angle d'émission : 180°
- UGR : < 19
- Type de diffuseur : opale
- Indice de protection : IP40
- Résistance mécanique : IK04
- Résistance au fil incandescent : 850°
- Température fonctionnement : NC
- Système de gestion inclus : On/Off
- Dimensions luminaire : 2835mm diam 70
- Diamètre encastrement : NC
- Durée de vie : 60 000 heures
- Maintien du flux lumineux : L80B10
- Garantie : 5 ans

GAMME DISPONIBLE

Plafonnier LED disponible en versions :

- 18/35w 868mm diam 70
 - 24/47w 1149mm diam 70
 - 30/59w 1430mm diam 70
 - 48/94w 2273mm diam 70
 - 60/118w 2835 mm diam 70
- Existe en version 360° et en version plafonnier .

ACCESSOIRES & OPTIONS

- System d'alimentation DALI/PUSH-DIM
- Dimensions sur mesures
- Cable suspension 3 ou 5 mètres
- /

Distribué par XILUM
5 Boulevard Marcel Dassault - 69330 JONAGE

☎ 04.37.26.97.63 ✉ commercial@xilum.fr

XiLUM
VOS SOLUTIONS D'ECLAIRAGE